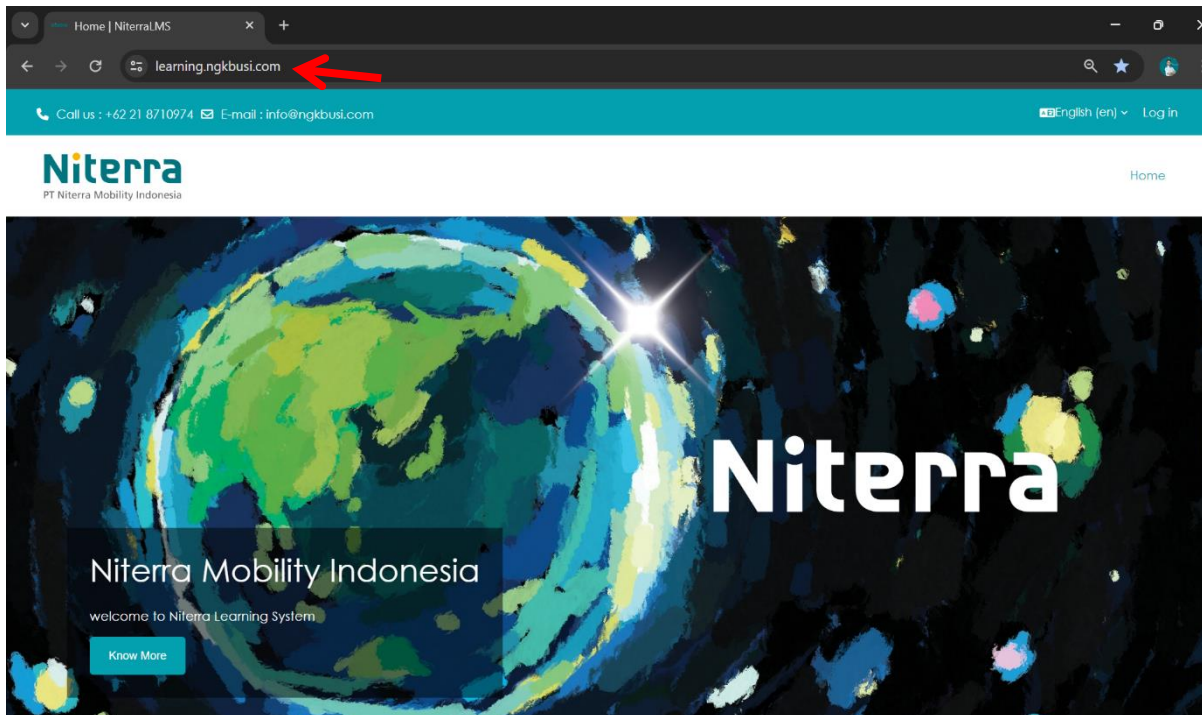


Panduan Akses Niterra Learning System:

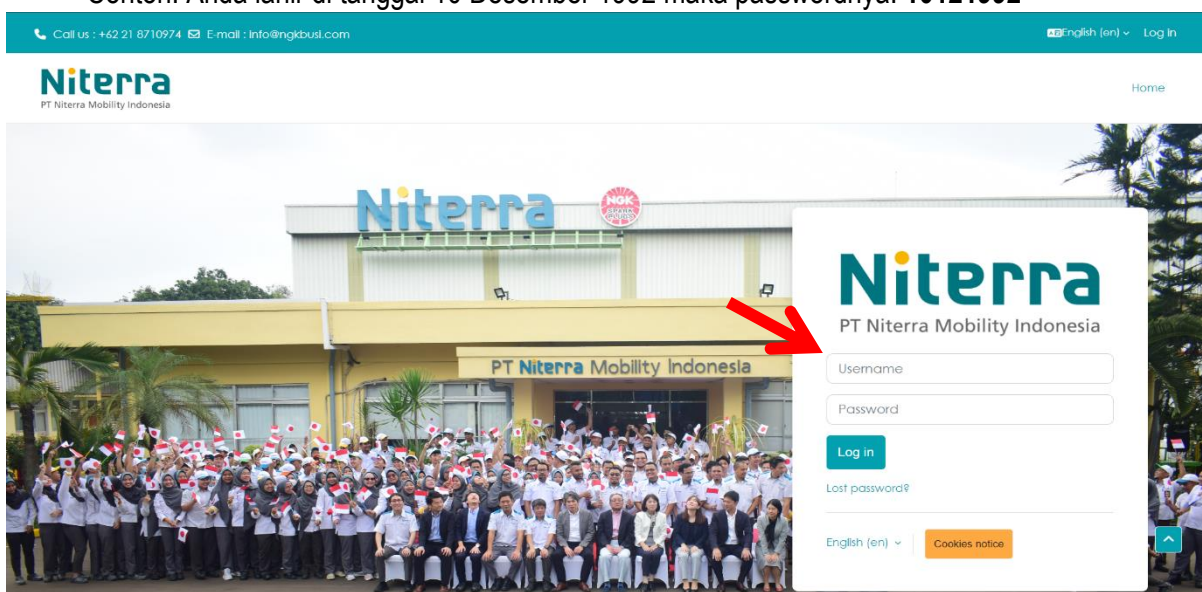
1. Buka website learning.ngkbusi.com



2. Silahkan Login **Username** dengan menggunakan NIK anda, dan **Password**-nya menggunakan tanggal lahir anda (DDMMYYYY)

***Catatan:**

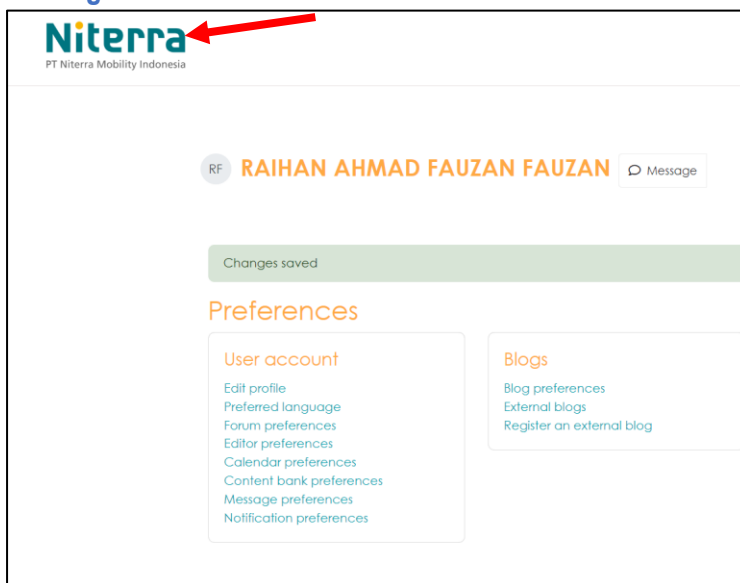
- NIK Karyawan Permanen sebanyak 7 Digit dan menggunakan titik (.) (Contoh: 999.10.24)
- NIK Karyawan Kontrak 6 digit angka dan diawali dengan **K** (Contoh: K240808)
- **Password** terdiri dari 8 digit tanggal lahir anda (DD/MM/YYYY),
 - 2 digit pertama merupakan tanggal lahir
 - 2 digit kedua merupakan bulan lahir
 - 4 digit terakhir merupakan tahun lahir
 - Contoh: Anda lahir di tanggal 10 Desember 1992 maka passwordnya: **10121992**



3. Setelah anda berhasil **login**, anda diminta untuk update **PROFILE**, silahkan lengkapi 2 Kolom berikut:
 - a. **Last Name>Nama Akhir** (Silahkan isi dengan nama terakhir anda tanpa perlu menghapus nama di kolom **Nama Depan**)
 - b. **Alamat Email/Surel** (Silahkan isi email Niterra anda. Apabila tidak ada, bisa diisi dengan email pribadi)

Mohon untuk mengabaikan kolom yang lain dan bisa langsung klik **Update Profile / Perbarui Profile** di bagian bawah.

4. Klik **Logo Niterra** untuk ke Halaman Utama Modul



5. Anda akan masuk ke halaman utama **Niterra Learning System** dimana terdapat modul-modul di dalamnya. Anda boleh membaca dan mengerjakan *Post Test* secara tidak berurutan. Silahkan anda masuk ke salah satu modul dengan cara klik salah satu modul yang ingin anda baca dan kerjakan *Post Test*-nya setelahnya.

***Catatan:**

→ Anda dapat membaca materi berulang kali selama akses materi masih dibuka

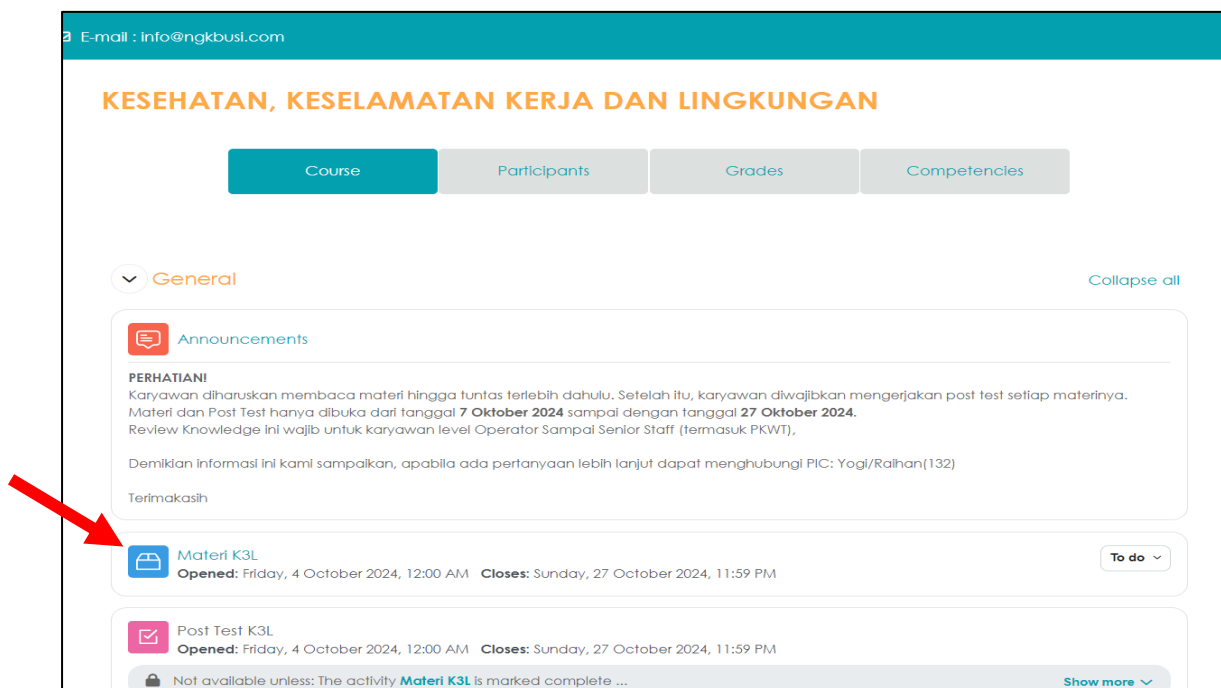


6. Setelah anda masuk ke halaman modul, anda akan dihadapkan ada beberapa menu. Pertama, silahkan klik **"MATERI"** terlebih dahulu.

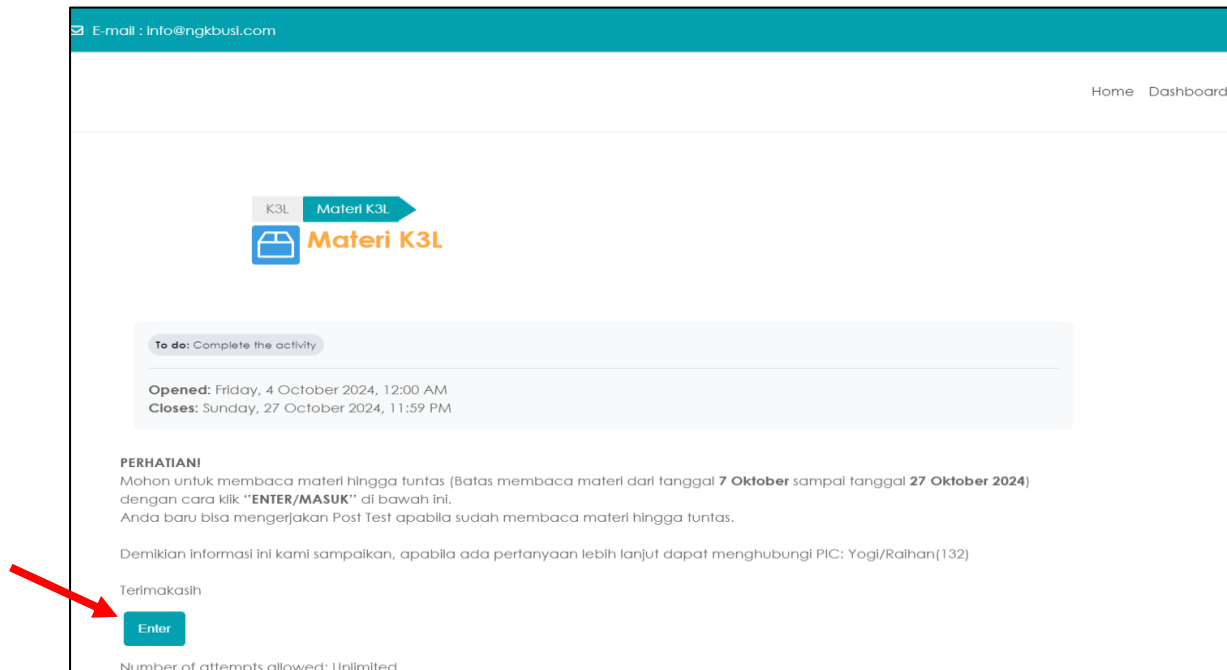
***Catatan:**

Post Test tidak akan bisa dibuka apabila anda belum selesai membaca materi hingga tuntas.

Dipastikan statusnya berubah menjadi **"Done / Selesai"**



7. Klik **Enter/Masuk** di bagian bawah untuk mulai membaca materi




8. Sekarang anda sudah bisa membaca materi. Mohon untuk membaca sampai tuntas. Klik **Next/Selanjutnya** untuk melanjutkan ke halaman berikutnya.


***Catatan:**

Apabila anda keluar dari materi sebelum materi tuntas, sistem akan menyimpan *history* anda.

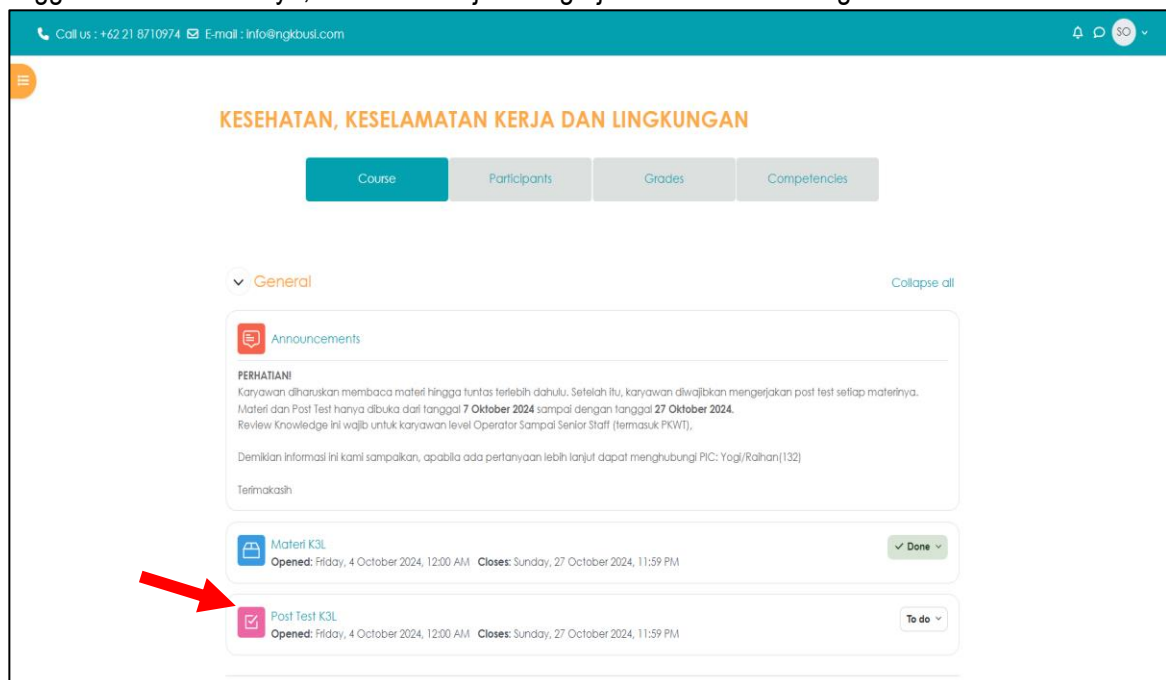
Jadi anda bisa melanjutkan materi terakhir yang anda baca, namun anda bisa mengulang / kembali ke halaman sebelumnya.



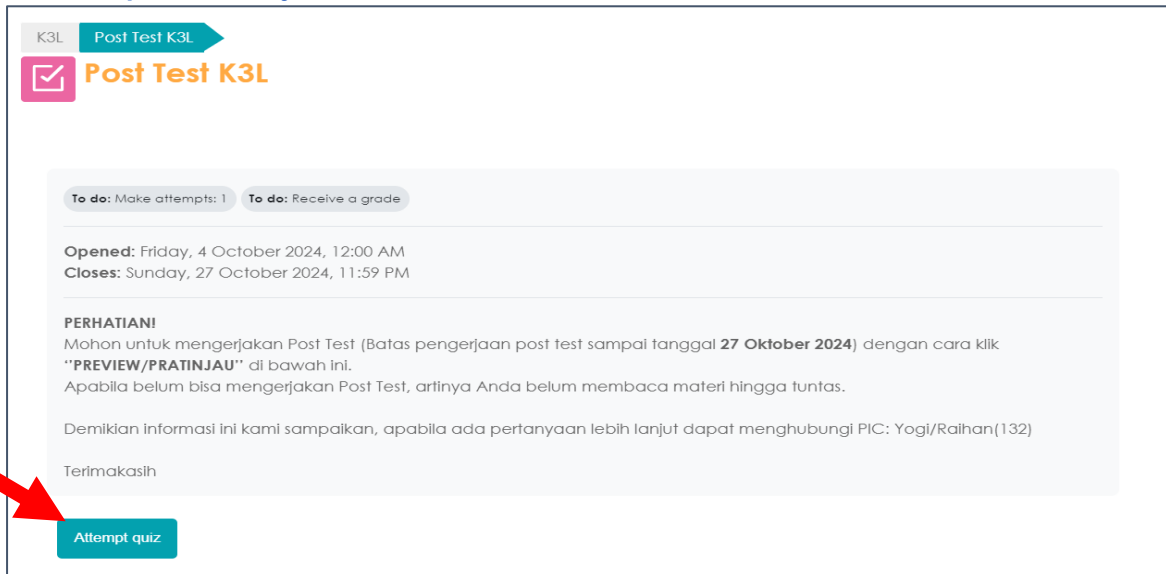
9. Dipastikan anda sudah membaca sampai 100% & muncul *pop-up* ✓ **Course Completed/Kursus Selesai**. Setelah itu, anda klik **Exit Activity/Keluar** untuk kembali ke halaman depan Modul.



10. Status Materi anda sudah berbuah menjadi ✓ **Done / Selesai**, artinya anda sudah selesai membaca materi hingga tuntas. Setelahnya, anda bisa lanjut mengerjakan **Post Test** dengan klik **Link Post Test**.



11. Klik *Attempt Quiz / Kerjakan Kuis*



K3L Post Test K3L

☒ **Post Test K3L**

To do: Make attempts: 1 To do: Receive a grade

Opened: Friday, 4 October 2024, 12:00 AM
Closes: Sunday, 27 October 2024, 11:59 PM

PERHATIAN!
Mohon untuk mengerjakan Post Test (Batas pengerjaan post test sampai tanggal **27 Oktober 2024**) dengan cara klik "PREVIEW/PRATINJAU" di bawah ini.
Apabila belum bisa mengerjakan Post Test, artinya Anda belum membaca materi hingga tuntas.
Demikian informasi ini kami sampaikan, apabila ada pertanyaan lebih lanjut dapat menghubungi PIC: Yogi/Raihan(132)
Terimakasih

Attempt quiz

12. Selamat mengerjakan **Post Test!**

Setiap *Post Test* terdapat 10 Nomor dan masing-masing soal terdapat 4 pilihan jawaban. Pastikan tidak ada nomor yang kosong/terlewat.

***Catatan:**

Anda hanya diberikan **1x kesempatan** dalam mengerjakan *Post Test* di setiap modul.



K3L Post Test K3L

Post Test K3L

Soal 1 dari 10

Soal 1. Apa yang dimaksud dengan K3L?

☐ A. K3L adalah kependidikan yang terdiri dari kependidikan dan kependidikan

☐ B. K3L adalah kependidikan yang terdiri dari kependidikan dan kependidikan

☐ C. K3L adalah kependidikan yang terdiri dari kependidikan dan kependidikan

☐ D. K3L adalah kependidikan yang terdiri dari kependidikan dan kependidikan

Soal 2 dari 10

Soal 2. Apa yang dimaksud dengan K3L?

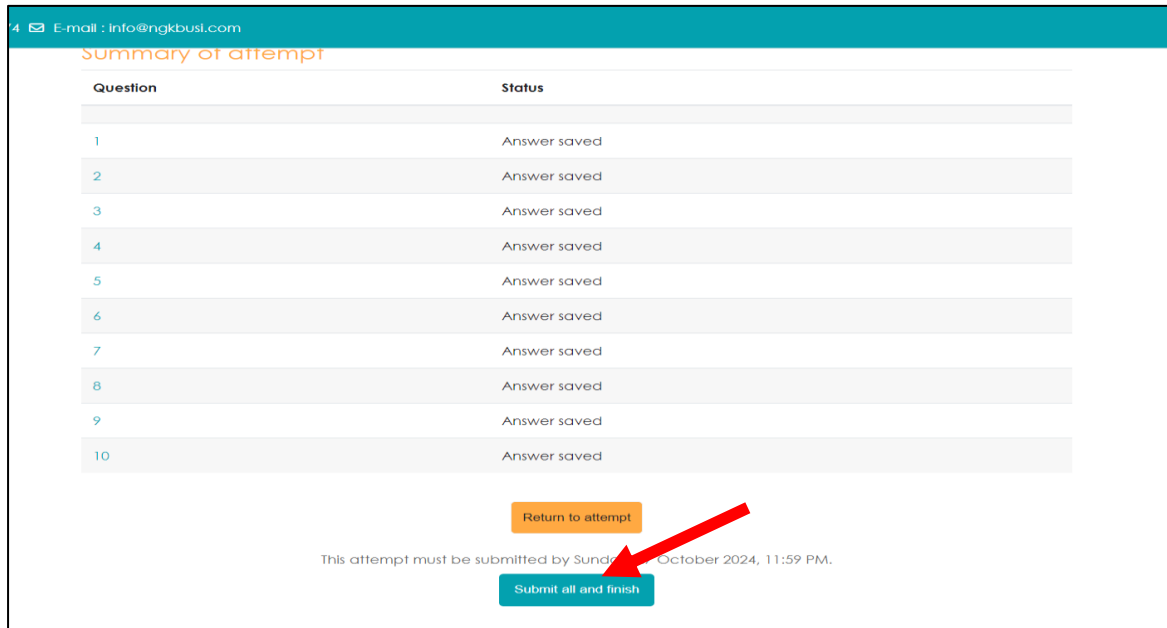
☐ A. K3L adalah kependidikan yang terdiri dari kependidikan dan kependidikan

☐ B. K3L adalah kependidikan yang terdiri dari kependidikan dan kependidikan

☐ C. K3L adalah kependidikan yang terdiri dari kependidikan dan kependidikan

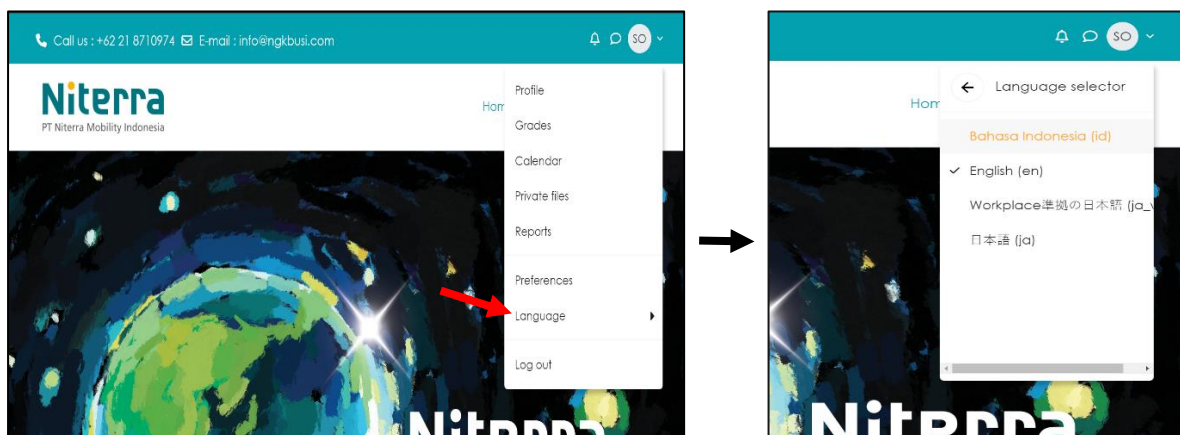
☐ D. K3L adalah kependidikan yang terdiri dari kependidikan dan kependidikan

13. Setelah anda mengerjakan semua soal, maka akan muncul Rangkuman Hasil Pengerjaan *Post Test*. Scroll ke bagian bawah dan Klik **Submit all and finish / Kirim semua dan selesaikan**. **Post Test sudah selesai dikerjakan**. Silahkan anda lanjut ke Modul berikutnya dengan ikuti langkah yang sama.



Informasi Tambahan:

Apabila anda ingin mengganti bahasa silahkan klik pojok kanan atas, lalu pilih **Language** untuk mengganti Bahasa yang diinginkan.



Apabila anda menemukan kendala teknis dalam pelaksanaannya dapat menghubungi bagian Training dengan PIC: Yogi/Raihan (**Ext. 132**)

*thank
you*